

ОТЧЕТ О ФИНАНСОВЫХ РЕЗУЛЬТАТАХ ДЕЯТЕЛЬНОСТИ УЧРЕЖДЕНИЯ

|  |   |
|--|---|
| Учреждение   | ТАМБОВСКОЕ ОБЛАСТНОЕ ГОСУДАРСТВЕННОЕ АВТОНОМНОЕ ПРОФЕССИОНАЛЬНОЕ ОБРАЗОВАТЕЛЬНОЕ УЧРЕЖДЕНИЕ "КОЛЛЕДЖ ТЕХНИКИ И ТЕХНОЛОГИИ НАЗЕМНОГО ТРАНСПОРТА ИМЕНИ М.С. СОЛНЦЕВА" |
| Обособленное подразделение Учредитель                      | МИНИСТЕРСТВО ОБРАЗОВАНИЯ И НАУКИ ТАМБОВСКОЙ ОБЛАСТИ   |
| Наименование органа, осуществляющего полномочия учредителя |   |
| Периодичность: годовая                                     |   |
| Единица измерения: руб.                                    |   |

|               |            |
|---------------|------------|
| Форма по ОКУД | КОДЫ       |
| Дата          | 0503721    |
|               | 01.01.2025 |
| по ОКПО       | 81986626   |
| ИНН           | 6829040013 |
| по ОКТМО      | 68000000   |
| по ОКПО       | 95390883   |
| ИНН           | 6829021123 |
| Глава по БК   | 003        |
| по ОКЕИ       | 383        |

| Наименование показателя   | Код строки | Код аналитики | Деятельность с целевыми средствами | Деятельность по государственному заданию | Приносящая доход деятельность | Итого          |
|---|------------|---------------|------------------------------------|--|-------------------------------|----------------|
| 1   | 2          | 3             | 4                                  | 5  | 6                             | 7              |
| <b>Доходы (стр. 030+стр. 040+стр. 050+стр. 060+стр. 070+стр. 090+стр. 100+стр. 110)</b>   | 010        | 100           | 27 841 171,63                      | 185 693 585,13                           | 23 885 726,40                 | 237 420 483,16 |
| <i>Доходы от собственности</i>  | 030        | 120           | -                                  | -  | -                             | -              |
| в том числе:  |            |               |                                    |  |                               |                |
| <i>Доходы от оказания платных услуг (работ), компенсаций затрат</i>   | 040        | 130           | -                                  | 142 482 900,00                           | 23 448 568,40                 | 165 931 468,40 |
| в том числе:  |            |               |                                    |  |                               |                |
| Доходы от оказания платных услуг (работ)  |            | 131           | -                                  | 142 482 900,00                           | 23 448 568,40                 | 165 931 468,40 |
| <i>Штрафы, пени, неустойки, возмещения ущерба</i>   | 050        | 140           | -                                  | -  | -                             | -              |
| в том числе:  |            |               |                                    |  |                               |                |
| <i>Безвозмездные поступления текущего характера</i>   | 060        | 150           | 27 841 171,63                      | -  | 158 500,00                    | 27 999 671,63  |
| в том числе:  |            |               |                                    |  |                               |                |
| Поступления текущего характера бюджетным и автономным учреждениям от сектора государственного управления                                      |            | 152           | 27 841 171,63                      | -  | 90 000,00                     | 27 931 171,63  |
| Поступления текущего характера от иных резидентов (за исключением сектора государственного управления и организаций государственного сектора) |            | 155           | -                                  | -  | 68 500,00                     | 68 500,00      |
| <i>Безвозмездные поступления капитального характера</i>   | 070        | 160           | -                                  | -  | -                             | -              |
| в том числе:  |            |               |                                    |  |                               |                |
| <i>Доходы от операций с активами</i>  | 090        | 170           | -                                  | -  | 78 660,00                     | 78 660,00      |
| в том числе:  |            |               |                                    |  |                               |                |
| Доходы от выбытия активов   |            | 172           | -                                  | -  | 78 660,00                     | 78 660,00      |

| Наименование показателя  | Код строки | Код аналитики | Деятельность с целевыми средствами | Деятельность по государственному заданию | Приносящая доход деятельность | Итого          |
|--|------------|---------------|------------------------------------|--|-------------------------------|----------------|
| 1  | 2          | 3             | 4                                  | 5  | 6                             | 7              |
| <i>Прочие доходы</i>   | 100        | 180           | -                                  | -  | -                             | -              |
| в том числе  |            |               |                                    |  |                               |                |
| <i>Безвозмездные недежные поступления в сектор государственного управления</i>   | 110        | 190           | -                                  | 43 210 685,13                            | 199 998,00                    | 43 410 683,13  |
| в том числе  |            |               |                                    |  |                               |                |
| Безвозмездные неденежные поступления текущего характера от сектора государственного управления и организаций государственного сектора                              |            | 191           | -                                  | 5 856 036,04                             | -                             | 5 856 036,04   |
| Безвозмездные неденежные поступления текущего характера от организаций (за исключением сектора государственного управления и организаций государственного сектора) |            | 192           | -                                  | -  | 199 998,00                    | 199 998,00     |
| Безвозмездные неденежные поступления капитального характера от сектора государственного управления и организаций государственного сектора                          |            | 195           | -                                  | 37 354 649,09                            | -                             | 37 354 649,09  |
| <b>Расходы (стр. 160+стр. 170+стр. 190+стр. 210+стр. 230+стр. 240+стр. 250+стр. 260+стр. 270)</b>  | 150        | 200           | 29 825 756,40                      | 153 373 195,23                           | 25 374 277,35                 | 208 573 228,98 |
| <i>Оплата труда и начисления на выплаты по оплате труда</i>  | 160        | 210           | 4 047 990,00                       | 117 317 639,96                           | 11 862 101,15                 | 133 227 731,11 |
| в том числе  |            |               |                                    |  |                               |                |
| Заработная плата   |            | 211           | 3 109 055,31                       | 90 098 299,93                            | 9 111 009,63                  | 102 318 364,87 |
| Прочие несоциальные выплаты персоналу в денежной форме   |            | 212           | -                                  | 96 800,00                                | -                             | 96 800,00      |
| Начисления на выплаты по оплате труда  |            | 213           | 938 934,69                         | 27 122 540,03                            | 2 751 091,52                  | 30 812 566,24  |
| <i>Оплата работ, услуг</i>   | 170        | 220           | 8 731 848,00                       | 21 726 453,63                            | 7 663 808,62                  | 38 122 110,25  |
| в том числе  |            |               |                                    |  |                               |                |
| Услуги связи   |            | 221           | -                                  | 159 633,27                               | 66 053,78                     | 225 687,05     |
| Транспортные услуги  |            | 222           | -                                  | -  | 2 253,00                      | 2 253,00       |
| Коммунальные услуги  |            | 223           | -                                  | 9 017 527,69                             | 1 088 874,07                  | 10 106 401,76  |
| Арендная плата за пользование имуществом (за исключением земельных участков и других обособленных природных объектов)  |            | 224           | -                                  | -  | 9 554,63                      | 9 554,63       |
| Работы, услуги по содержанию имущества   |            | 225           | 4 135 800,00                       | 3 207 299,56                             | 924 596,68                    | 8 267 696,24   |
| Прочие работы, услуги  |            | 226           | 4 596 048,00                       | 9 291 455,21                             | 5 496 868,26                  | 19 384 371,47  |
| Страхование  |            | 227           | -                                  | 50 537,90                                | 75 608,20                     | 126 146,10     |
| <i>Обслуживание долговых обязательств</i>  | 190        | 230           | -                                  | -  | -                             | -              |
| в том числе  |            |               |                                    |  |                               |                |
| <i>Безвозмездные перечисления текущего характера организациям</i>  | 210        | 240           | -                                  | -  | -                             | -              |
| в том числе  |            |               |                                    |  |                               |                |
| <i>Безвозмездные перечисления бюджетам</i>   | 230        | 250           | -                                  | -  | -                             | -              |
| в том числе  |            |               |                                    |  |                               |                |


|   |     |     |              |              |              |               |
|---|-----|-----|--------------|--------------|--------------|---------------|
| <i>Социальное обеспечение</i>   | 240 | 260 | 1 920 500,00 | 3 266 189,04 | -            | 5 186 689,04  |
| в том числе   |     |     |              |              |              |               |
| Пособия по социальной помощи населению в денежной форме               |     | 262 | 1 920 500,00 | 114 624,00   | -            | 2 035 124,00  |
| Пособия по социальной помощи населению в натуральной форме            |     | 263 | -            | 2 874 950,00 | -            | 2 874 950,00  |
| Социальные пособия и компенсации персоналу в денежной форме           |     | 266 | -            | 276 615,04   | -            | 276 615,04    |
| <i>Расходы по операциям с активами</i>                                | 250 | 270 | 6 068 529,40 | 9 369 950,60 | 5 584 915,00 | 21 023 395,00 |
| в том числе   |     |     |              |              |              |               |
| Амортизация   |     | 271 | -            | 5 414 190,49 | 790 650,42   | 6 204 840,91  |
| Расходование материальных запасов                                     |     | 272 | 6 068 529,40 | 3 955 760,11 | 4 794 264,58 | 14 818 554,09 |
| <i>Безвозмездные перечисления капитального характера организациям</i> | 260 | 280 | -            | -            | -            | -             |
| в том числе   |     |     |              |              |              |               |
|   |     |     |              |              |              |               |

| Наименование показателя   | Код строки | Код аналитики | Деятельность с целевыми средствами | Деятельность по государственному заданию | Приносящая доход деятельность | Итого         |
|---|------------|---------------|------------------------------------|--|-------------------------------|---------------|
| 1   | 2          | 3             | 4                                  | 5  | 6                             | 7             |
| <i>Прочие расходы</i>   | 270        | 290           | 9 056 889,00                       | 1 692 962,00                             | 263 452,58                    | 11 013 303,58 |
| в том числе:  |            |               |                                    |  |                               |               |
| Налоги, пошлины и сборы   |            | 291           | -                                  | 1 692 962,00                             | 141 524,69                    | 1 834 486,69  |
| Штрафы за нарушение законодательства о налогах и сборах, законодательства о страховых взносах   |            | 292           | -                                  | -  | 504,21                        | 504,21        |
| Штрафы за нарушение законодательства о закупках и нарушение условий контрактов (договоров)  |            | 293           | -                                  | -  | 1 423,68                      | 1 423,68      |
| Иные выплаты текущего характера физическим лицам  |            | 296           | 9 056 889,00                       | -  | 120 000,00                    | 9 176 889,00  |
| <b>Чистый операционный результат (стр. 301–стр. 302); (стр. 310+стр. 410)</b>   | 300        |               | -1 984 584,77                      | 32 320 389,90                            | -1 515 239,95                 | 28 820 565,18 |
| <i>Операционный результат до налогообложения (стр. 010–стр. 150)</i>  | 301        |               | -1 984 584,77                      | 32 320 389,90                            | -1 488 550,95                 | 28 847 254,18 |
| <i>Налог на прибыль</i>   | 302        |               | -                                  | -  | 26 689,00                     | 26 689,00     |
| <b>Операции с нефинансовыми активами (стр. 320 + стр. 330 + стр. 350 + стр. 360 + стр. 370 + стр. 380 + стр. 390 + стр. 395 + стр. 400)</b> | 310        |               | -2 075 570,15                      | 38 497 143,46                            | -511 462,37                   | 35 910 110,94 |
| <i>Чистое поступление основных средств</i>  | 320        |               | -                                  | 32 932 318,94                            | -464 070,12                   | 32 468 248,82 |
| в том числе:  |            |               |                                    |  |                               |               |
| увеличение стоимости основных средств   | 321        | 310           | 616 481,63                         | 38 346 509,43                            | 326 580,30                    | 39 289 571,36 |
| уменьшение стоимости основных средств   | 322        | 41X           | 616 481,63                         | 5 414 190,49                             | 790 650,42                    | 6 821 322,54  |
| <i>Чистое поступление нематериальных активов</i>  | 330        |               | -                                  | -  | -                             | -             |
| в том числе:  |            |               |                                    |  |                               |               |
| увеличение стоимости нематериальных активов   | 331        | 320           | -                                  | -  | -                             | -             |
| уменьшение стоимости нематериальных активов   | 332        | 42X           | -                                  | -  | -                             | -             |
| <i>Чистое поступление произведенных активов</i>   | 350        |               | -                                  | -  | -                             | -             |
| в том числе:  |            |               |                                    |  |                               |               |
| увеличение стоимости произведенных активов  | 351        | 330           | -                                  | -  | -                             | -             |
| уменьшение стоимости произведенных активов  | 352        | 43X           | -                                  | -  | -                             | -             |
| <i>Чистое поступление материальных запасов</i>  | 360        |               | -1 533 681,43                      | 3 090 482,41                             | -118 600,74                   | 1 438 200,24  |
| в том числе:  |            |               |                                    |  |                               |               |
| увеличение стоимости материальных запасов   | 361        | 340           | 4 534 847,97                       | 7 046 242,52                             | 4 970 109,39                  | 16 551 199,88 |
| из них:   |            |               |                                    |  |                               |               |
| уменьшение стоимости материальных запасов   | 362        | 440           | 6 068 529,40                       | 3 955 760,11                             | 5 088 710,13                  | 15 112 999,64 |
| из них:   |            |               |                                    |  |                               |               |
| <i>Чистое поступление прав пользования</i>  | 370        |               | -541 888,72                        | 2 533 252,11                             | -                             | 1 991 363,39  |
| в том числе:  |            |               |                                    |  |                               |               |
| увеличение стоимости прав пользования   | 371        | 35X           | -                                  | 2 577 857,61                             | 9 554,63                      | 2 587 412,24  |
| уменьшение стоимости прав пользования   | 372        | 45X           | 541 888,72                         | 44 605,50                                | 9 554,63                      | 596 048,85    |
| <i>Чистое поступление биологических активов</i>   | 380        |               | -                                  | -  | -                             | -             |

|  |     |     |   |   |   |   |
|--|-----|-----|---|---|---|---|
| в том числе:   |     |     |   |   |   |   |
| увеличение стоимости биологических активов                               | 381 | 360 | - | - | - | - |
| уменьшение стоимости биологических активов                               | 382 | 46X | - | - | - | - |
| Чистое изменение затрат на изготовление готовой продукции (работ, услуг) | 390 |     | - | - | - | - |

| Наименование показателя  | Код строки | Код аналитики | Деятельность с целевыми средствами | Деятельность по государственному заданию | Приносящая доход деятельность | Итого          |
|--|------------|---------------|------------------------------------|--|-------------------------------|----------------|
| 1  | 2          | 3             | 4                                  | 5  | 6                             | 7              |
| в том числе:   |            |               |                                    |  |                               |                |
| увеличение затрат  | 391        | х             | -                                  | 176 712 490,15                           | 29 419 827,58                 | 206 132 317,73 |
| уменьшение затрат  | 392        | х             | -                                  | 176 712 490,15                           | 29 419 827,58                 | 206 132 317,73 |
| <i>Чистое изменение затрат на биотрансформацию</i>   | 395        |               | -                                  | -  | -                             | -              |
| в том числе:   |            |               |                                    |  |                               |                |
| увеличение затрат  | 396        | х             | -                                  | -  | -                             | -              |
| уменьшение затрат  | 397        | х             | -                                  | -  | -                             | -              |
| <i>Чистое изменение расходов будущих периодов</i>  | 400        | х             | -                                  | -58 910,00                               | 71 208,49                     | 12 298,49      |
| <b>Операции с финансовыми активами и обязательствами (стр. 420–стр. 510)</b>                   | 410        |               | 90 985,38                          | -6 176 753,56                            | -1 003 777,58                 | -7 089 545,76  |
| <b>Операции с финансовыми активами (стр. 430+стр. 440+стр. 450+стр. 460+стр. 470+стр. 480)</b> | 420        |               | 10 497 400,00                      | 40 927 198,04                            | -868 930,57                   | 50 555 667,47  |
| <i>Чистое поступление денежных средств и их эквивалентов</i>                                   | 430        |               | -14 000,00                         | -  | -235 522,13                   | -249 522,13    |
| в том числе:   |            |               |                                    |  |                               |                |
| поступление денежных средств и их эквивалентов   | 431        | 510           | 27 860 451,63                      | 146 607 849,20                           | 45 652 004,31                 | 220 120 305,14 |
| выбытие денежных средств и их эквивалентов   | 432        | 610           | 27 874 451,63                      | 146 607 849,20                           | 45 887 526,44                 | 220 369 827,27 |
| <i>Чистое поступление ценных бумаг, кроме акций</i>  | 440        |               | -                                  | -  | -                             | -              |
| в том числе:   |            |               |                                    |  |                               |                |
| увеличение стоимости ценных бумаг, кроме акций и иных финансовых инструментов                  | 441        | 520           | -                                  | -  | -                             | -              |
| уменьшение стоимости ценных бумаг, кроме акций и иных финансовых инструментов                  | 442        | 620           | -                                  | -  | -                             | -              |
| <i>Чистое поступление акций и иных финансовых инструментов</i>                                 | 450        |               | -                                  | -  | -                             | -              |
| в том числе:   |            |               |                                    |  |                               |                |
| увеличение стоимости акций и иных финансовых инструментов                                      | 451        | 530           | -                                  | -  | -                             | -              |
| уменьшение стоимости акций и иных финансовых инструментов                                      | 452        | 630           | -                                  | -  | -                             | -              |
| <i>Чистое предоставление займов (ссуд)</i>   | 460        |               | -                                  | -  | -                             | -              |
| в том числе:   |            |               |                                    |  |                               |                |
| увеличение задолженности по предоставленным займам (ссудам)                                    | 461        | 540           | -                                  | -  | -                             | -              |
| уменьшение задолженности по предоставленным займам (ссудам)                                    | 462        | 640           | -                                  | -  | -                             | -              |
| <i>Чистое поступление иных финансовых активов</i>  | 470        |               | -                                  | -  | -                             | -              |
| в том числе:   |            |               |                                    |  |                               |                |
| увеличение стоимости иных финансовых активов   | 471        | 550           | -                                  | -  | -                             | -              |
| уменьшение стоимости иных финансовых активов   | 472        | 650           | -                                  | -  | -                             | -              |
| <i>Чистое увеличение дебиторской задолженности</i>   | 480        |               | 10 511 400,00                      | 40 927 198,04                            | -633 408,44                   | 50 805 189,60  |
| в том числе:   |            |               |                                    |  |                               |                |
| увеличение дебиторской задолженности   | 481        | 560           | 41 918 256,04                      | 187 282 306,86                           | 34 688 793,78                 | 263 889 356,68 |
| уменьшение дебиторской задолженности   | 482        | 660           | 31 406 856,04                      | 146 355 108,82                           | 35 322 202,22                 | 213 084 167,08 |

| Наименование показателя  | Код строки | Код аналитики | Деятельность с целевыми средствами | Деятельность по госу-дарственному заданию | Приносящая доход деятельность | Итого          |
|--|------------|---------------|------------------------------------|---|-------------------------------|----------------|
| 1  | 2          | 3             | 4                                  | 5   | 6                             | 7              |
| <b>Операции с обязательствами<br/>(стр. 520+стр. 530+стр. 540+стр. 550+стр. 560)</b> | 510        |               | 10 406 414,62                      | 47 103 951,60                             | 134 847,01                    | 57 645 213,23  |
| <i>Чистое увеличение задолженности по внутренним привлеченным займам</i>             | 520        |               | -                                  | -   | -                             | -              |
| в том числе:   |            |               |                                    |   |                               |                |
| увеличение задолженности по внутренним привлеченным займам                           | 521        | 710           | -                                  | -   | -                             | -              |
| уменьшение задолженности по внутренним привлеченным займам                           | 522        | 810           | -                                  | -   | -                             | -              |
| <i>Чистое увеличение задолженности по внешним привлеченным займам</i>                | 530        |               | -                                  | -   | -                             | -              |
| в том числе:   |            |               |                                    |   |                               |                |
| увеличение задолженности по внешним привлеченным займам                              | 531        | 720           | -                                  | -   | -                             | -              |
| уменьшение задолженности по внешним привлеченным займам                              | 532        | 820           | -                                  | -   | -                             | -              |
| <i>Чистое увеличение прочей кредиторской задолженности</i>                           | 540        |               | -104 985,38                        | 5 922 905,21                              | 134 847,01                    | 5 952 766,84   |
| в том числе:   |            |               |                                    |   |                               |                |
| увеличение прочей кредиторской задолженности   | 541        | 730           | 30 591 347,25                      | 202 987 723,28                            | 34 253 835,92                 | 267 832 906,45 |
| уменьшение прочей кредиторской задолженности   | 542        | 830           | 30 696 332,63                      | 197 064 818,07                            | 34 118 988,91                 | 261 880 139,61 |
| <i>Чистое изменение доходов будущих периодов</i>                                     | 550        | x             | 10 511 400,00                      | 40 970 000,00                             | -                             | 51 481 400,00  |
| <i>Чистое изменение резервов предстоящих расходов</i>                                | 560        | x             | -                                  | 211 046,39                                | -                             | 211 046,39     |




ДОКУМЕНТ ПОДПИСАН  
ЭЛЕКТРОННОЙ ПОДПИСЬЮ

Сертификат: 0090D5FF3FAAF10F893DA10F2F2938DFA5  
Владелец: **Рязанова Наталия Владимировна**  
Действителен: с 17.06.2024 по 10.09.2025

Руководитель

(подпись)

(расшифровка подписи)



ДОКУМЕНТ ПОДПИСАН  
ЭЛЕКТРОННОЙ ПОДПИСЬЮ

Сертификат: 410EC6526EFB9C8194C35C3B25569734  
Владелец: **Улыбышева Екатерина Олеговна**  
Действителен: с 30.07.2024 по 23.10.2025

Главный бухгалтер

(подпись)

(расшифровка подписи)

Централизованная бухгалтерия


(наименование, ОГРН, ИНН, КПП, местонахождение)

Руководитель  
(уполномоченное лицо)

(должность)

(подпись)

(расшифровка подписи)



ДОКУМЕНТ ПОДПИСАН  
ЭЛЕКТРОННОЙ ПОДПИСЬЮ

Сертификат: 410EC6526EFB9C8194C35C3B25569734

Исполнитель

Главный бухгалтер  
(должность)

Владелец: **Улыбышева Екатерина Олеговна**

Действителен: с 30.07.2024 по 23.10.2025

(подпись)

(расшифровка подписи)

Олеговна

8(4752)533333,  
tambovpolitech@mail.ru  
(телефон, e-mail)

"01" января 2025 г.

Документ подписан электронной подписью.  
Исполнитель(Улыбышева Екатерина Олеговна, Сертификат: 410EC6526EFB9C8194C35C3B25569734, Действителен: с 30.07.2024 по 23.10.2025), Главный бухгалтер(Улыбышева Екатерина Олеговна, Сертификат: 410EC6526EFB9C8194C35C3B25569734, Действителен: с 30.07.2024 по 23.10.2025), Руководитель(Рязанова Наталия Владимировна, Сертификат: 0090D5FF3FAAF10F893DA10F2F2938DFA5, Действителен: с 17.06.2024 по 10.09.2025)