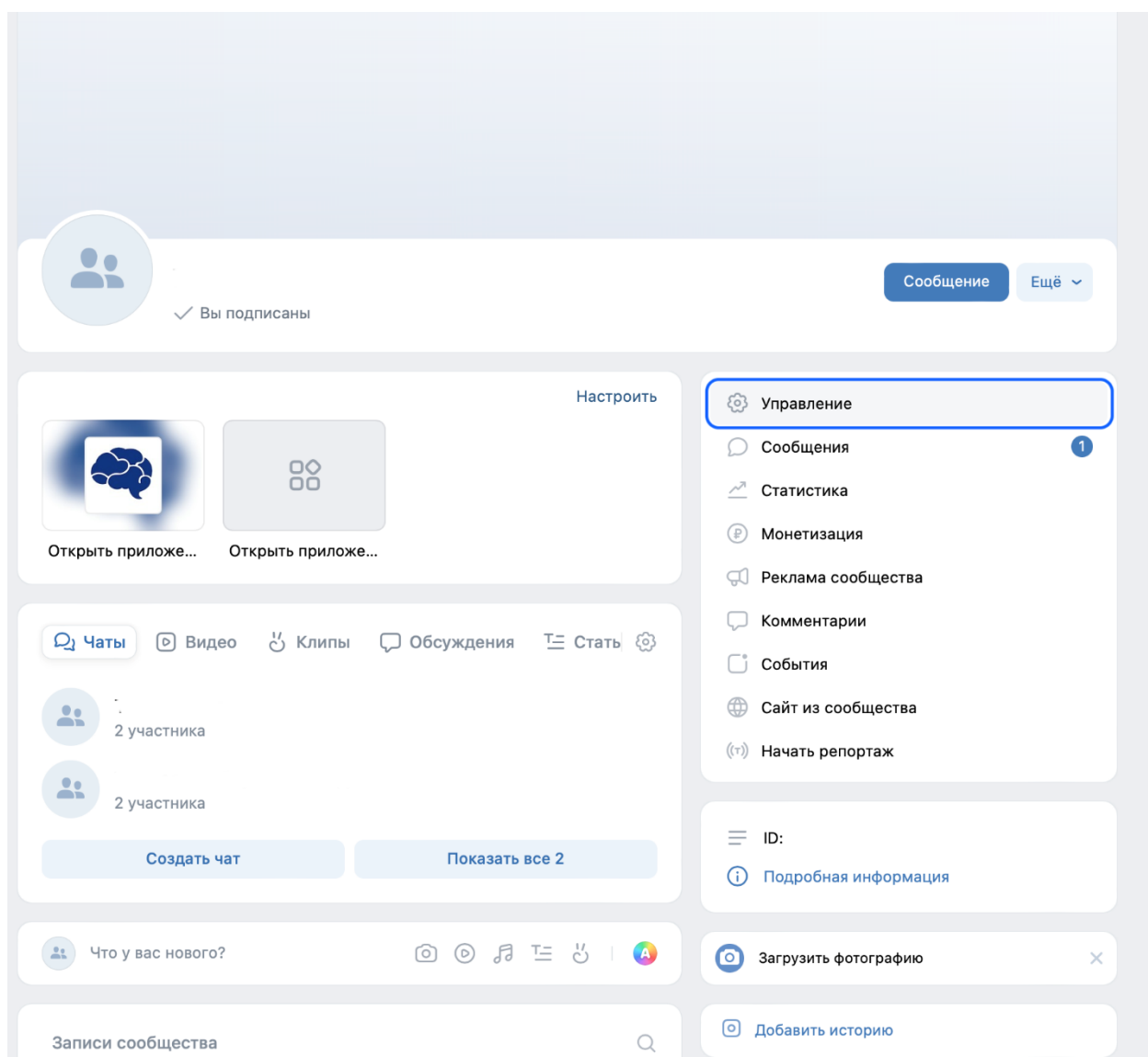


Инструкция по добавлению кнопки «Установить», содержащей ссылки на мобильное приложение «Госуслуги. Решаем вместе», и добавление ссылок на приложение в раздел «Ссылки» официальной страницы

Все действия на официальной странице государственного органа, органа местного самоуправления или подведомственной организации производятся пользователем с ролью не ниже администратора. Ссылки на мобильное приложение «Госуслуги. Решаем вместе» добавляется как на кнопку «Установить», так и в раздел «Ссылки» официальной страницы.

1. Добавление кнопки «Установить» для мобильного приложения «Госуслуги. Решаем вместе» на официальную страницу

1.1. Перейти на официальную страницу органа или организации в социальной сети ВКонтакте и в правом меню выбрать пункт «Управление»:



1.2. В разделе «Настройки» правого меню, в подразделе «Кнопка действия» выбрать тип действия «Открыть мобильное приложение»:

The image shows a two-part interface. The top part is a settings form for a community page, and the bottom part is a settings menu.

Top Section: Action Button Settings

- Обложка: [Добавить](#)
- Адрес:
Как правильно выбрать адрес и можно ли использовать уже занятый, читайте [здесь](#).
Вы можете создать наклейки для вашего сообщества, добавив странице короткий адрес. [Создать наклейки для других сообществ](#)
- Верификация: [Подать заявку](#)
- [Сохранить](#)

Bottom Section: Action Button Configuration

Кнопка действия

Кнопка действия: **Включена** **1**
Кнопка вверху вашего сообщества помогает людям выполнить действие. Кнопку можно отредактировать в любой момент.

Тип действия: **Позвонить по телефону** ▼

Номер телефона: **Позвонить по телефону**

Текст на кнопке: **Позвонить ВКонтакте**

Открыть сайт

Открыть мобильное приложение **2**

Открыть приложение сообщ **Открыть мобильное приложение**

Right Side Menu: Настройки

- [вернуться к странице](#)
- Настройки**
- [Разделы](#)
- [Комментарии](#)
- [Ссылки](#)
- [Адреса](#)
- [Меню](#)
- [Работа с API](#)
- [Истории](#)
- [Подписчики](#)
- [Сообщения](#)
- [Сайт из сообщества](#)
- [Чаты](#)
- [Приложения](#)
- [Денежные переводы](#)
- [Журнал действий](#)

1.3. После выбора действия «Открыть мобильное приложение» необходимо:

1.3.1. В поле «App Store» указать ссылку:

<https://apps.apple.com/ru/app/госуслуги-решаем-вместе/id1516448015>

1.3.2. В поле «Google Play» указать ссылку:

<https://play.google.com/store/apps/details?id=ru.gosuslugi.pos>

1.3.3. В поле RuStore указать ссылку:

<https://apps.rustore.ru/app/ru.gosuslugi.pos>

1.3.4. В поле «Главный адрес» из выпадающего списка выбрать «RuStore»;

1.3.5. В поле «Текст на кнопке» из выпадающего списка выбрать «Установить»;

1.3.6. Нажать кнопку «Сохранить».

Тип действия:

URL-схема приложения:

App Store:
Ссылка будет открыта, если у пользователя уже установлено приложение.
Ссылка на приложение на платформе iOS.

Google Play:
Ссылка на приложение на платформе Android.

RuStore:
Ссылка на приложение на платформе Android.

Главный адрес:
Будет открыт, когда информация об операционной системе отсутствует.

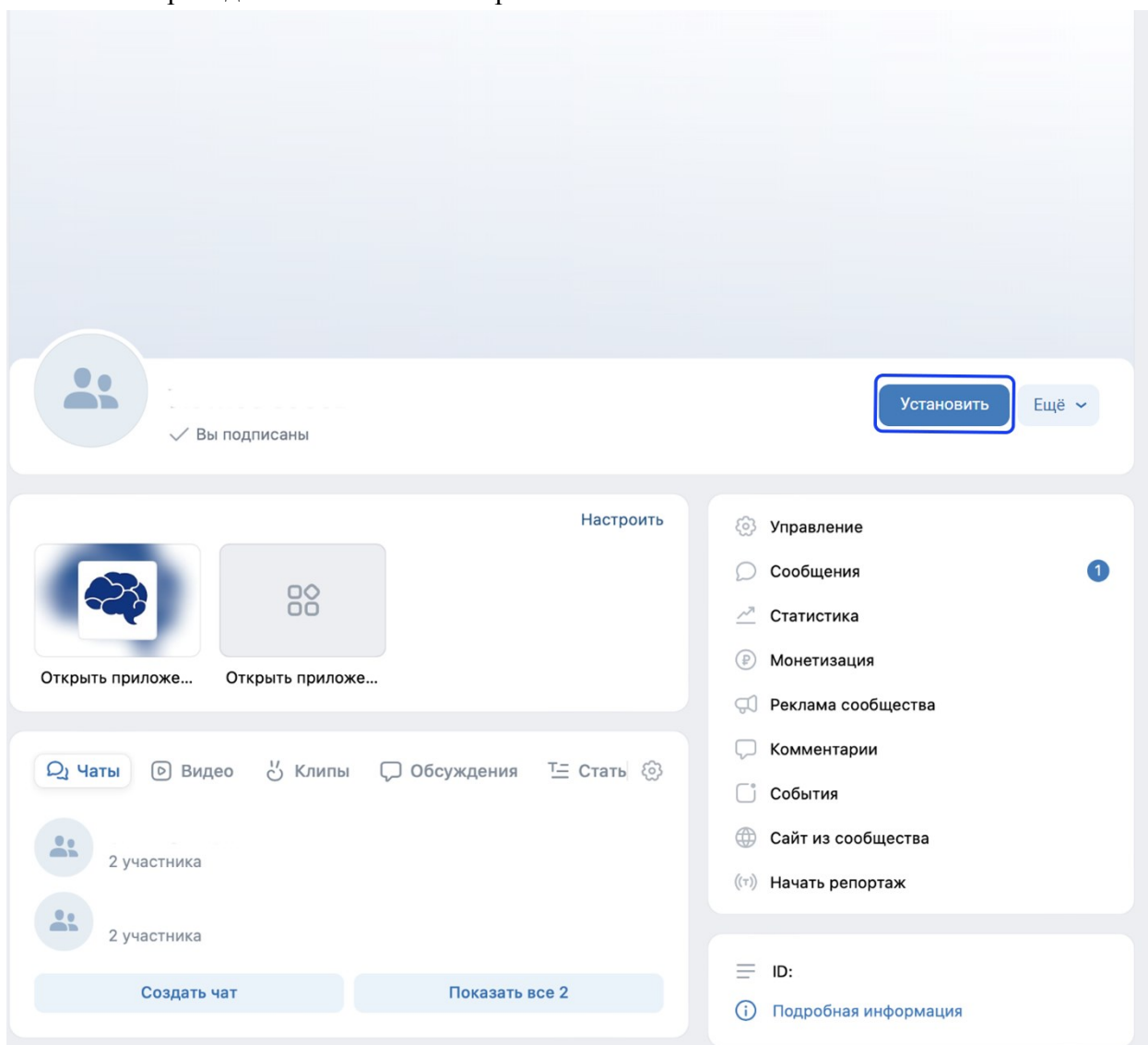
Текст на кнопке:

вернуться к странице

Настройки

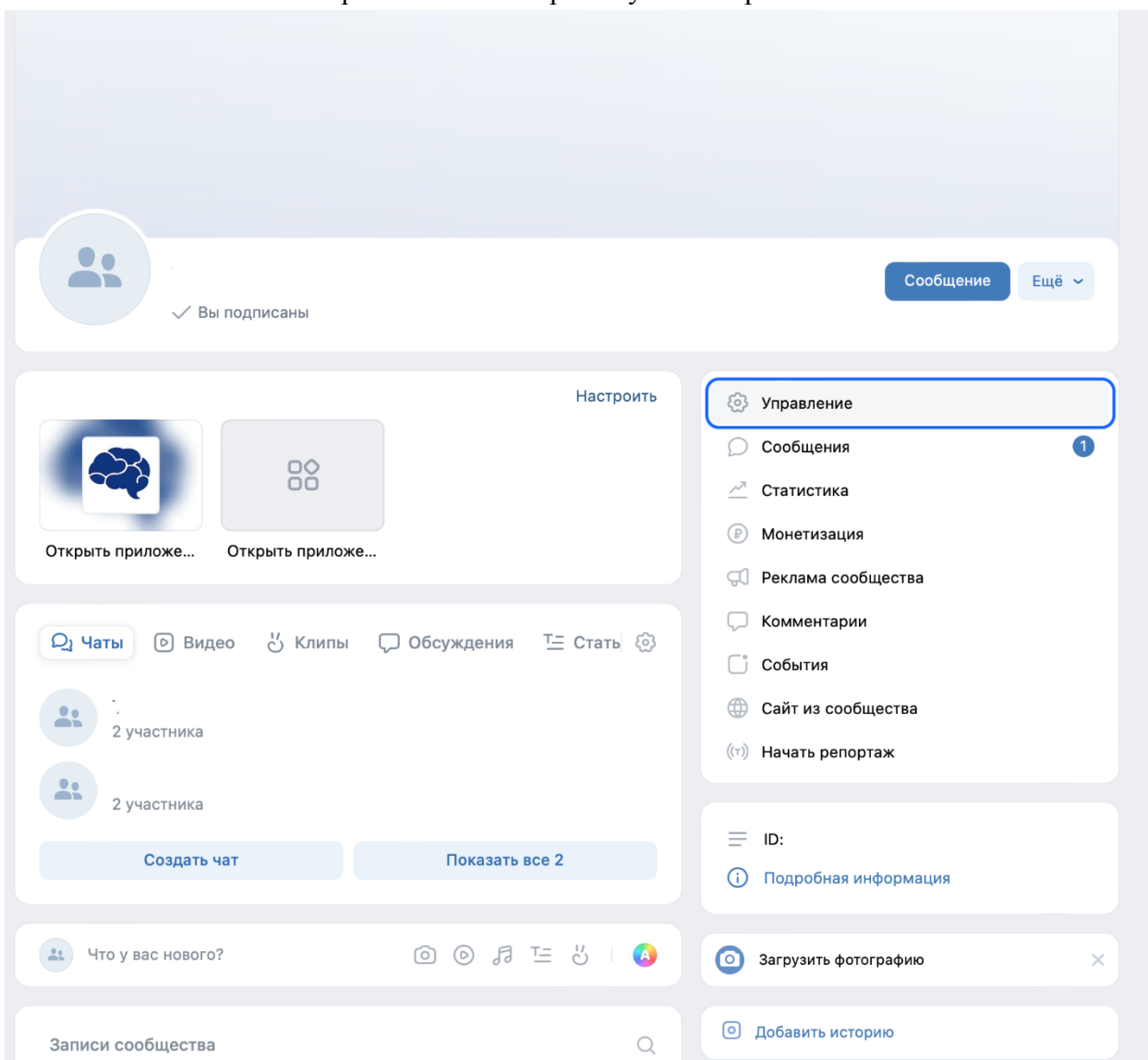
- Разделы
- Комментарии
- Ссылки
- Адреса
- Меню
- Работа с API
- Истории
- Подписчики
- Сообщения
- Чаты

1.4. После сохранения настроек необходимо перейти обратно на официальную страницу и проверить наличие кнопки «Установить», а также возможность перехода по ней в магазин приложений:

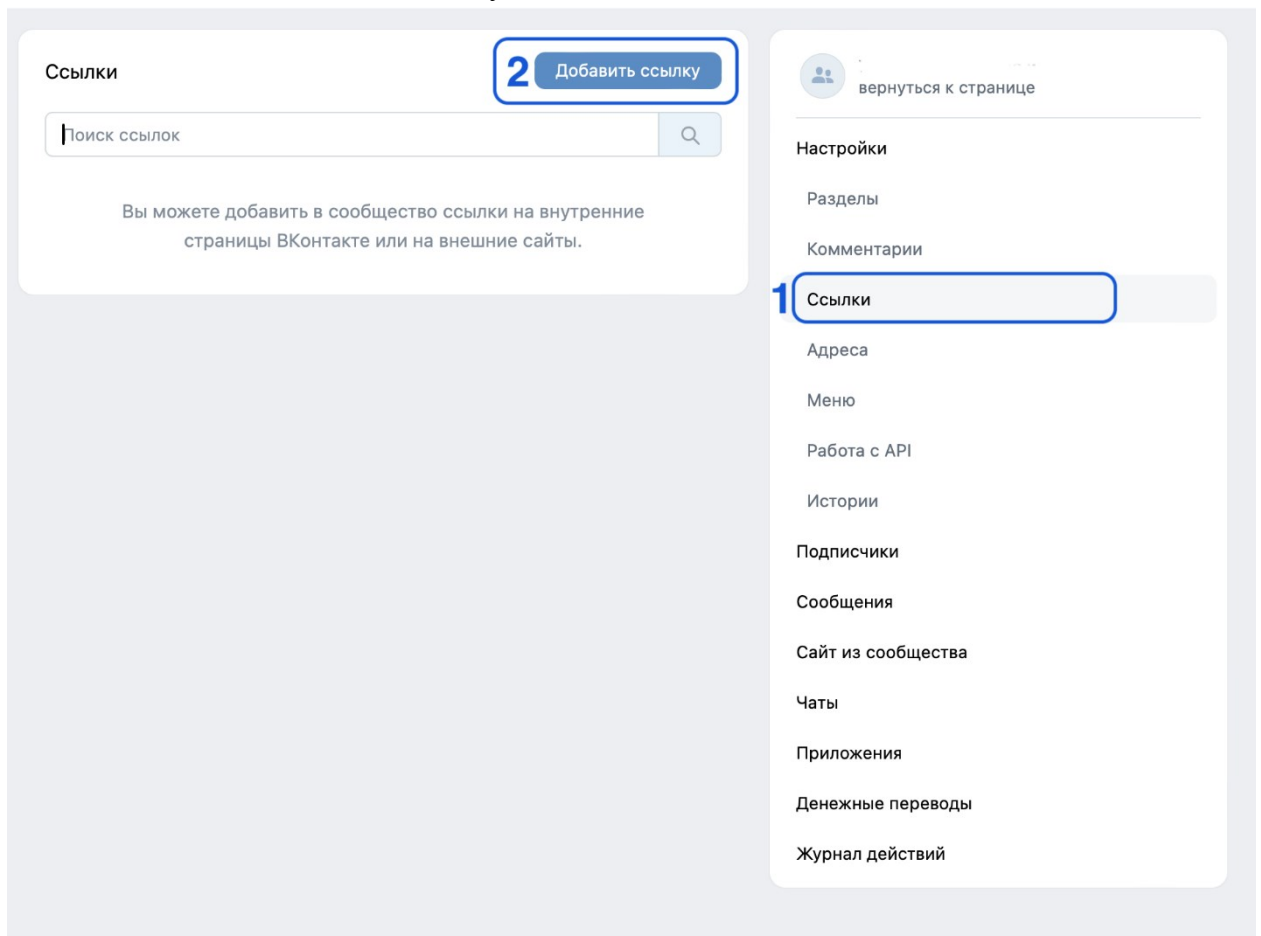


2. Добавление ссылки на приложение «Госуслуги. Решаем вместе» в раздел «Ссылки» официальной страницы

2.1. Перейти на официальную страницу органа или организации в социальной сети ВКонтакте и в правом меню выбрать пункт «Управление»:



2.2. В правом меню в блоке «Настройки» выбрать пункт «Ссылки», после чего нажать «Добавить ссылку»:

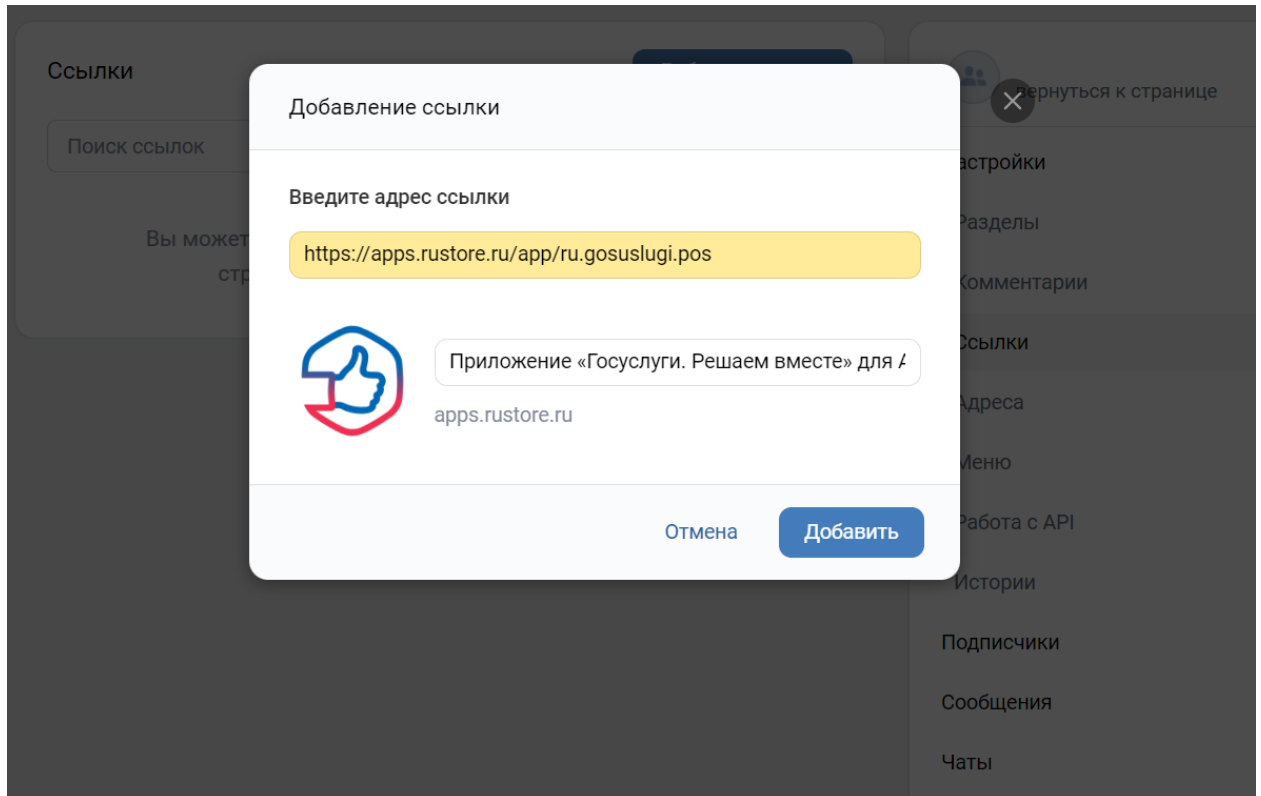


2.3. Добавить ссылки на приложение «Госуслуги. Решаем вместе» в магазинах приложений:

2.3.1. Указать ссылку на приложение «Госуслуги. Решаем вместе» в RuStore:

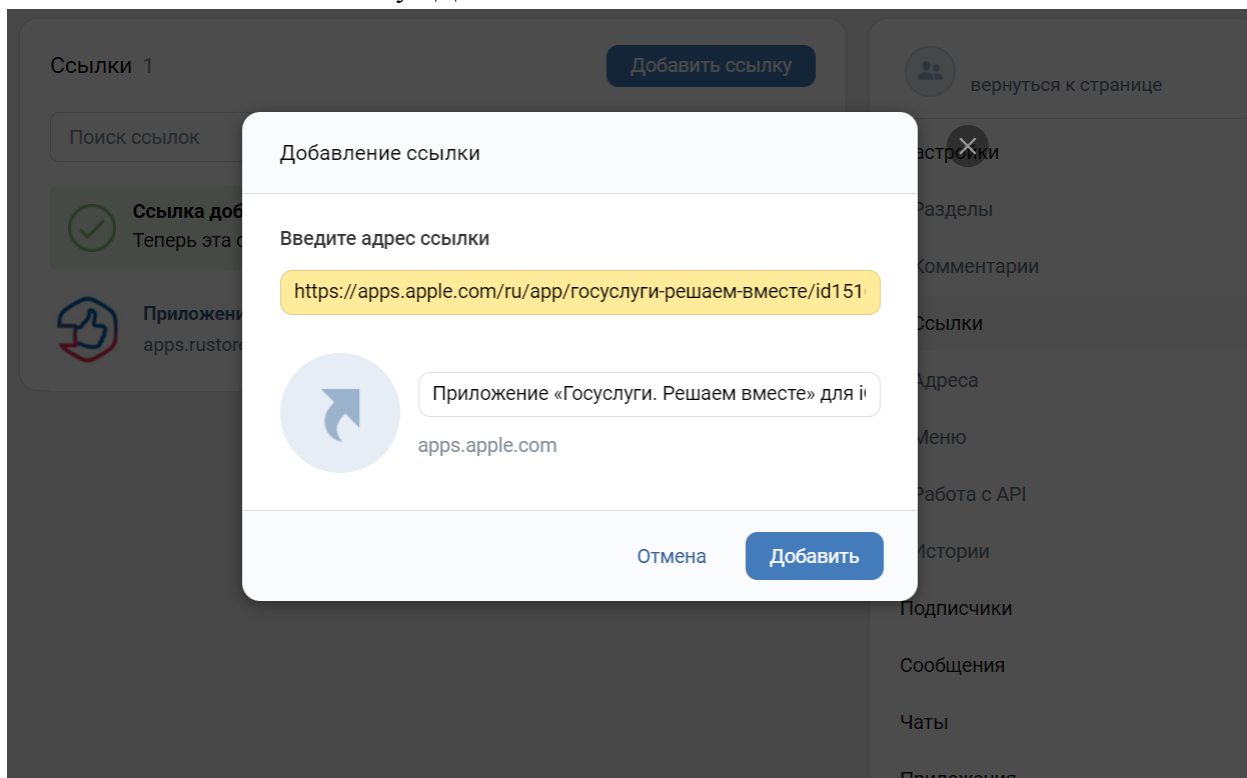
<https://apps.rustore.ru/app/ru.gosuslugi.pos>

После чего указать наименование «Приложение «Госуслуги. Решаем вместе» для Android» и нажать кнопку «Добавить»:



2.3.2. Указать ссылку на приложение «Госуслуги. Решаем вместе» в App Store:
<https://apps.apple.com/ru/app/госуслуги-решаем-вместе/id1516448015>


После чего указать наименование «Приложение «Госуслуги. Решаем вместе» для iOS» и нажать кнопку «Добавить»:





2.4. Проверить наличие ссылок в списке:


Ссылки 2 Добавить ссылку

Поиск ссылок

 **Ссылка добавлена.**
Теперь эта ссылка будет отображаться на странице сообщества.

 Приложение «Госуслуги. Решаем вместе» для iOS
apps.apple.com

 Приложение «Госуслуги. Решаем вместе» для Android
apps.rustore.ru

 вернуться к странице

Настройки

Разделы

Комментарии

Ссылки

Адреса

Меню

Работа с API

Истории

Подписчики

Сообщения

Чаты

Приложения